


Mi cuaderno de Prevención de Incendios y otros riesgos

Ilustraciones de Natalia Rodríguez Calle



Edición especial para la Semana de la Prevención de Incendios de FUNDACIÓN MAPFRE
Primera Edición: Agosto 2010

Elaborado por: APTB (Asociación Profesional de Técnicos de Bomberos)

Asesoramiento técnico

D. Javier Larrea

Asesoramiento pedagógico

D^a. Inés Ruiz Ribes

Coordinación

FUNDACIÓN MAPFRE

D^a. Yolanda Mingueza

D^a. Raquel Manjón

Diseño y maquetación

Evento, C.B.

D^a. Natalia Rodríguez Calle

Ilustraciones

D^a. Natalia Rodríguez Calle

© FUNDACIÓN MAPFRE, 2010

Depósito legal: BI-2008/2010

Edita FUNDACIÓN MAPFRE

Impreso en España

Queda prohibida la reproducción total o parcial de este libro, su tratamiento informático y la transmisión de cualquier forma o por cualquier medio, ya sea electrónico, mecánico, por fotocopia, por registro u otros métodos, sin el permiso previo y por escrito de los titulares del Copyright. Edición no venal. Prohibida su venta.

MI CUADERNO DE PREVENCIÓN DE INCENDIOS Y OTROS RIESGOS es parte del material educativo creado para la **SEMANA DE LA PREVENCIÓN DE INCENDIOS** que organizan conjuntamente desde el año 2006 **FUNDACIÓN MAPFRE**, la Asociación Profesional de Técnicos de Bomberos (**APTB**) y los Servicios de Bomberos de varias administraciones españolas.

La **SEMANA DE LA PREVENCIÓN DE INCENDIOS** tiene por objetivo transmitir a la población en general conocimientos de autoprotección en esta área. Queremos que todas las personas aprendan a reconocer el riesgo de incendio en su entorno: hogares, centros de trabajo, comercios y lugares de ocio. Durante esta Semana se presta especial atención a los ancianos y a los niños, por ser los colectivos más vulnerables en caso de incendio.

Mediante la publicación **MI CUADERNO DE PREVENCIÓN DE INCENDIOS Y OTROS RIESGOS** los escolares conocerán los riesgos que pueden encontrarse en su vida cotidiana y también cómo prevenirlos. Aprenderán cómo evitar incendios, qué objetos son más peligrosos, qué hacer en caso de incendio, cuál es el teléfono de emergencia, descubrirán los principales equipos de protección como extintores, hidrantes, etc. Existen tres cuadernos para edades comprendidas entre 5-6 años, 7-9 años y 10-12 años. Asimismo están disponibles en inglés los cuadernos dirigidos a niños de 7-9 años y 10-12 años.

Para obtener más información puede acceder a:

www.fundacionmapfre.com

www.semanadelaprevencion.com

También en el teléfono 91 581 26 03.

FUNDACIÓN MAPFRE



Mi cuaderno de prevención

Hola soy Extin  y soy un



de incendios. Estas son mis

amigas Noa  y Marta .



Los **3** te vamos a enseñar en este



muchas cosas. Os voy a contar:



un día  y  estaban jugando

en el  y vieron unas 

encima de la .



Su  les había dicho que no

jugasen con , pero  y 



encendieron una  con la .

Su  les llamó para ir a merendar





 y dejaron la  encendida


encima del .



De repente oyeron el **piiii!!** del  de incendios que estaba en el .

La  se había caído y se estaba quemando el .


Había mucho  en el  y salían   muy grandes.



La  cogió un  de  para

apagar el incendio pero no pudo

hacerlo y dijo: vamos a salir de  .

¿Dónde está  ? Miraron en todas

las habitaciones,

debajo de las   ,

y por fin encontraron a

 dentro de un  .



Juntas las **3** salieron de ,

cerraron la  y bajaron a la ,

donde la  llamó al  de


emergencias **1 1 2**.



Llegaron los 

de  con la .







Los  subieron

por la  y apagaron


el incendio con

las .



El jefe de los  dijo a  y  que cuando hay un incendio en  nunca hay que esconderse, porque puedes quedar atrapado por el . Hay que salir a la  inmediatamente.



También dijo a la  que

en  hay que tener

un  de incendios para

apagar pequeños incendios y


desde entonces vive en

la  de  .



Teléfono de emergencias

Une los puntos y descubre el número al que hay que llamar en caso de incendio o emergencia. ¡Píntalo!



Camión de bomberos

Colorea el dibujo con estos colores.

1 Rojo




2 Amarillo



3 Negro

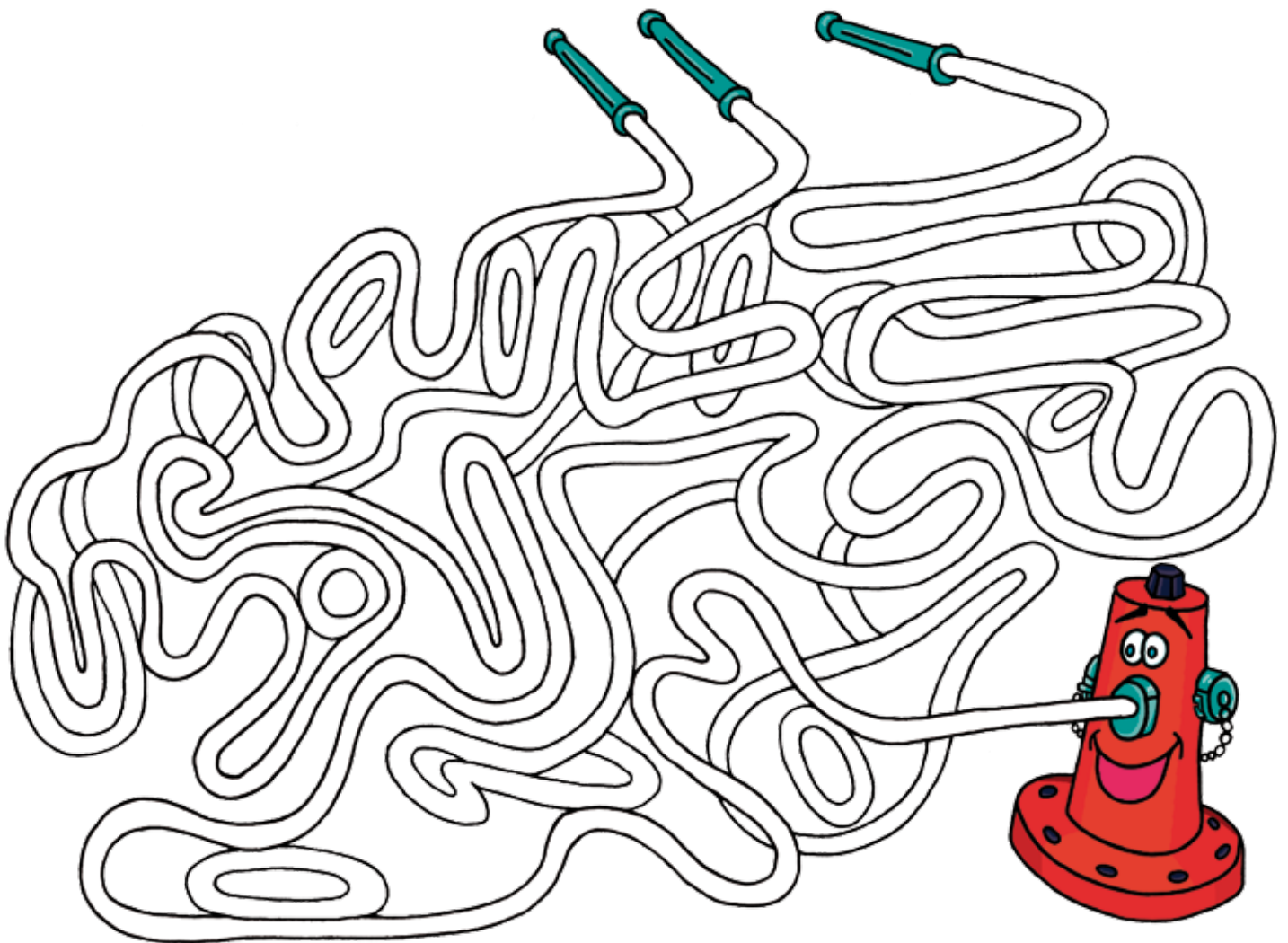


4 Azul



Laberinto de bomberos

Colorea de color amarillo la
manguera que apaga el incendio.



Peligros en casa

En casa estamos rodeados de cosas con las que no debemos jugar porque son peligrosas.

Para saber cuáles son, yo te daré una pista y tú tendrás que adivinar de qué peligro estoy hablando.

Además, tendrás que terminar de colorear los dibujos.

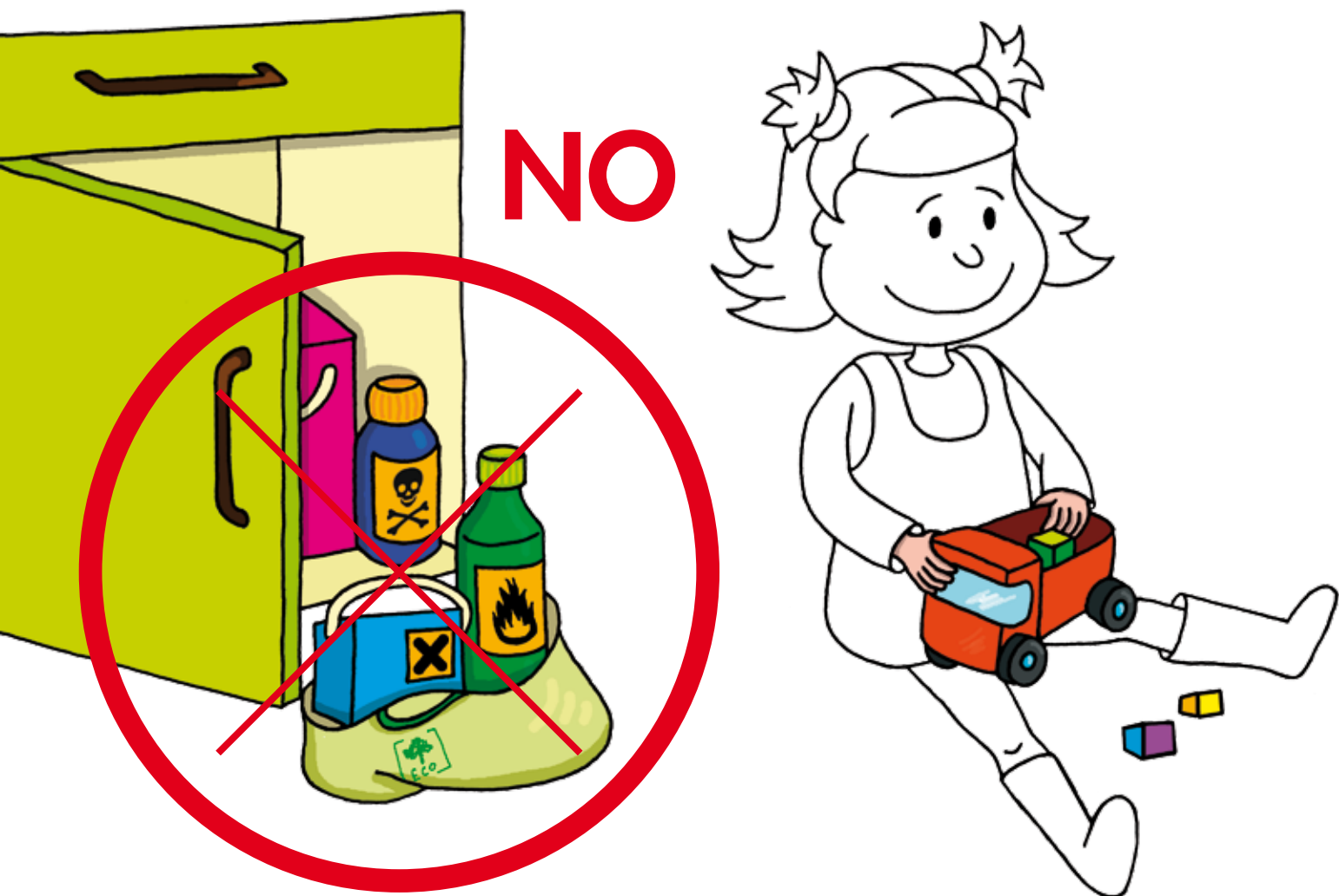


Al final de este cuaderno tienes las soluciones a los juegos.

¡MUCHA SUERTE!

Pista

Suelen estar en la cocina. Deben estar encerrados en un armario. Nunca jugaremos con ellos porque son venenosos.





Productos de limpiez

Pista

Salen de los enchufes, y con ella nos podemos electrocutar, por eso nunca meteremos los dedos ni objetos en ellos.

Tampoco tocaremos los aparatos que estén enchufados cuando tengamos las manos o los pies mojados.

¡




La elect _ _ _ _ dad

Pista

Las tomamos cuando estamos enfermos y nos las dan nuestros padres. Como son peligrosas, nunca jugaremos con ellas.

NO



Medi _ _ nas

Recuerda estos consejos

1. Si hay un incendio, debes salir a la c _ _ le rá _ _ damente.
2. No juegues con objetos que hagan fue _ _ : ce _ _ llas, velas o mecheros.
3. No toques nunca los enc _ _ fes.
4. Aléjate de los produ _ _ _ s de limp _ _ za y de las medicinas.
5. En caso de incendio o emergencia debes llamar al _ _ _ .

Completa
las frases

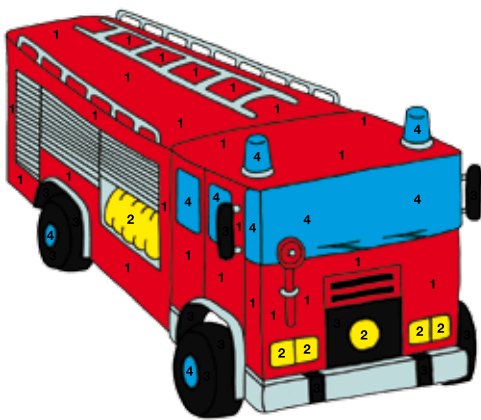


Soluciones

Teléfono de emergencias
(Página 13).




Camión de bomberos
(Página 14).



Laberinto de bomberos
(Página 15).



Peligros en casa
(Página 17).



Solución

Productos de limpieza

(Página 18).

sí



Solución

La electricidad

(Página 19).

NO



Solución

Medicinas

Recuerda estos consejos
(Página 20).

1. ... calle rápidamente.
2. ... fuego: cerillas,...
3. ... enchufes.
4. ... productos de limpieza...
5. ... 1 1 2.

Vocabulario



Agua



Cuaderno



Armario



Cubo



Bombero



Detector



Calle



Escalera



Cama



Extin



Camión



Extintor



Casa



Fruta



Cerilla



Fuego



Fumo



Puerta



Llama



Salón



Madre



Sirena



Manguera



Sofá



Marta



Techo



Mesa



Teléfono



Noa



Tres



Pitido



Vela

FUNDACIÓN MAPFRE a través del Instituto de Prevención, Salud y Medio Ambiente, tiene entre sus objetivos el desarrollo de todo tipo de actuaciones dirigidas a fomentar la prevención de accidentes humanos y materiales en la sociedad, a través de actividades de educación, sensibilización y divulgación.

MI CUADERNO DE PREVENCIÓN DE INCENDIOS Y OTROS RIESGOS es un material didáctico que ayudará a los escolares y a los educadores a conocer los riesgos que pueden encontrarse en su vida cotidiana en esta materia y las pautas a seguir para evitarlos.

Si desea más información puede acceder a:
www.fundacionmapfre.com
www.semanadelaprevencion.com

También en el teléfono 91 581 26 03.



FUNDACIÓN MAPFRE

Paseo de Recoletos, 23
28004 Madrid - España

www.semanadelaprevencion.com